



ТЕРРИТОРИАЛЬНЫЙ ОРГАН
ФЕДЕРАЛЬНОЙ СЛУЖБЫ
ГОСУДАРСТВЕННОЙ СТАТИСТИКИ
ПО РЕСПУБЛИКЕ ТАТАРСТАН

СЕЛЬСКОЕ ХОЗЯЙСТВО РЕСПУБЛИКИ ТАТАРСТАН

январь – март 2024 года

СОДЕРЖАНИЕ

Объем продукции сельского хозяйства	3
Поголовье сельскохозяйственных животных	6
Производство продукции животноводства, продуктивность скота и птицы	11

1

Объем продукции
сельского хозяйства

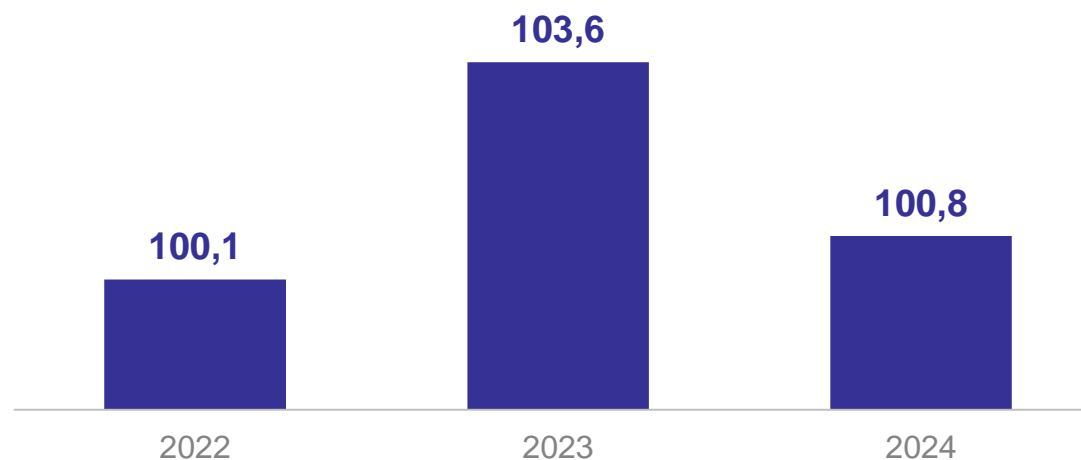
ОБЪЕМ ПРОДУКЦИИ СЕЛЬСКОГО ХОЗЯЙСТВА В ХОЗЯЙСТВАХ ВСЕХ КАТЕГОРИЙ*

январь – март 2024 года

ТАТАРСТАНСТАТ



Индекс производства продукции
сельского хозяйства
(в сопоставимых ценах; в процентах к предыдущему году)



*Сельскохозяйственные организации, хозяйства населения, крестьянские (фермерские) хозяйства и индивидуальные предприниматели.

ДИНАМИКА ПРОИЗВОДСТВА ПРОДУКЦИИ СЕЛЬСКОГО ХОЗЯЙСТВА ТАТАРСТАНСТАТ В ХОЗЯЙСТВАХ ВСЕХ КАТЕГОРИЙ

Март 2024 года
к марту 2023 года

100,2%



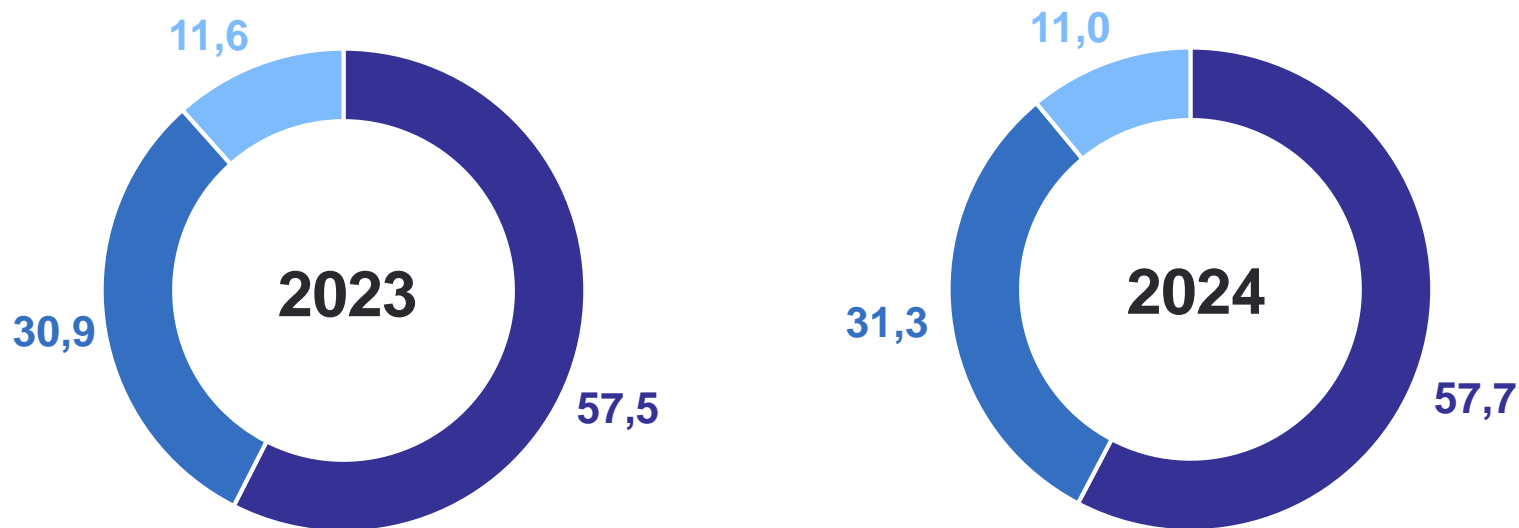
2

**Поголовье
сельскохозяйственных
животных**

ПОГОЛОВЬЕ КРУПНОГО РОГАТОГО СКОТА В ХОЗЯЙСТВАХ ВСЕХ КАТЕГОРИЙ

ТАТАРСТАНСТАТ

Структура поголовья крупного рогатого скота
по категориям хозяйств
(в процентах от хозяйств всех категорий)



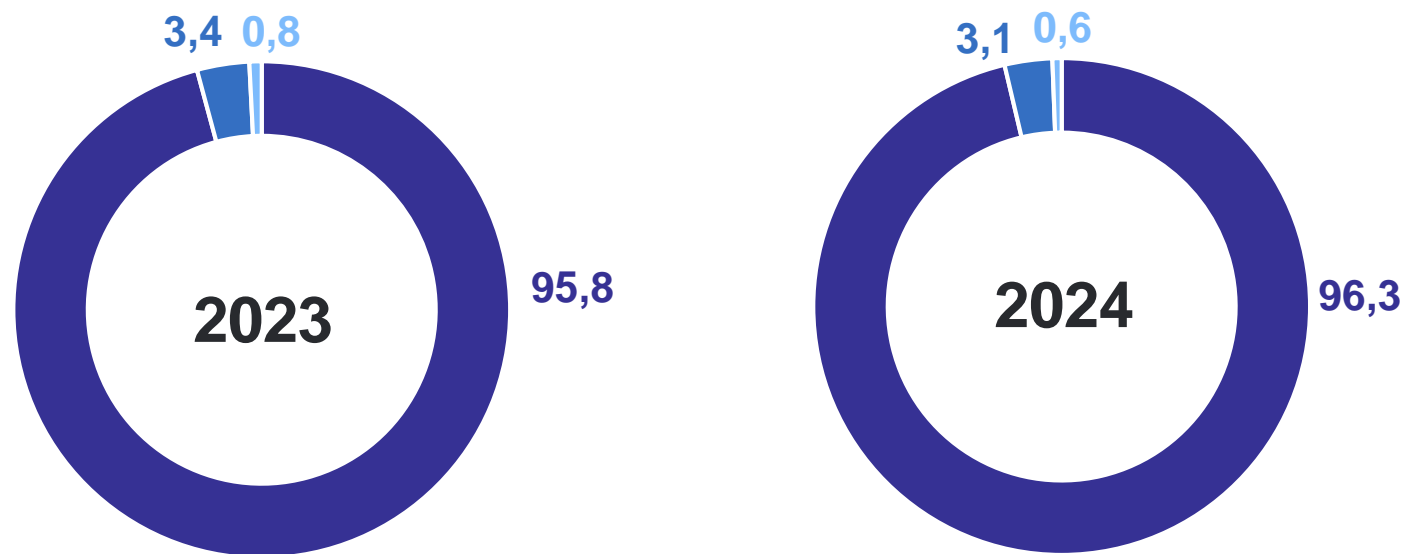
- Сельскохозяйственные организации
- Хозяйства населения
- Крестьянские (фермерские) хозяйства и индивидуальные предприниматели

На конец марта
2024 года

892,2 ТЫС.
ГОЛОВ

96,4% К КОНЦУ
марта
2023 года

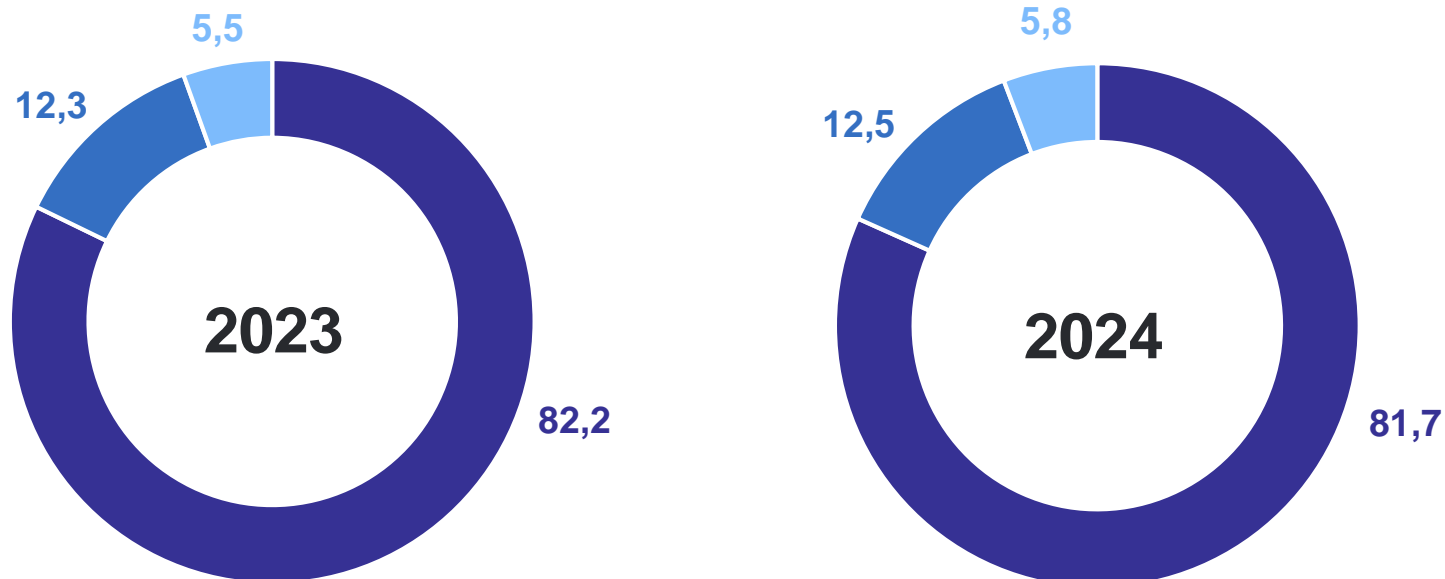
Структура поголовья свиней по категориям хозяйств
(в процентах от хозяйств всех категорий)



- Сельскохозяйственные организации
- Хозяйства населения
- Крестьянские (фермерские) хозяйства и индивидуальные предприниматели



Структура поголовья овец и коз по категориям хозяйств
(в процентах от хозяйств всех категорий)



- Хозяйства населения
- Крестьянские (фермерские) хозяйства и индивидуальные предприниматели
- Сельскохозяйственные организации

На конец марта
2024 года

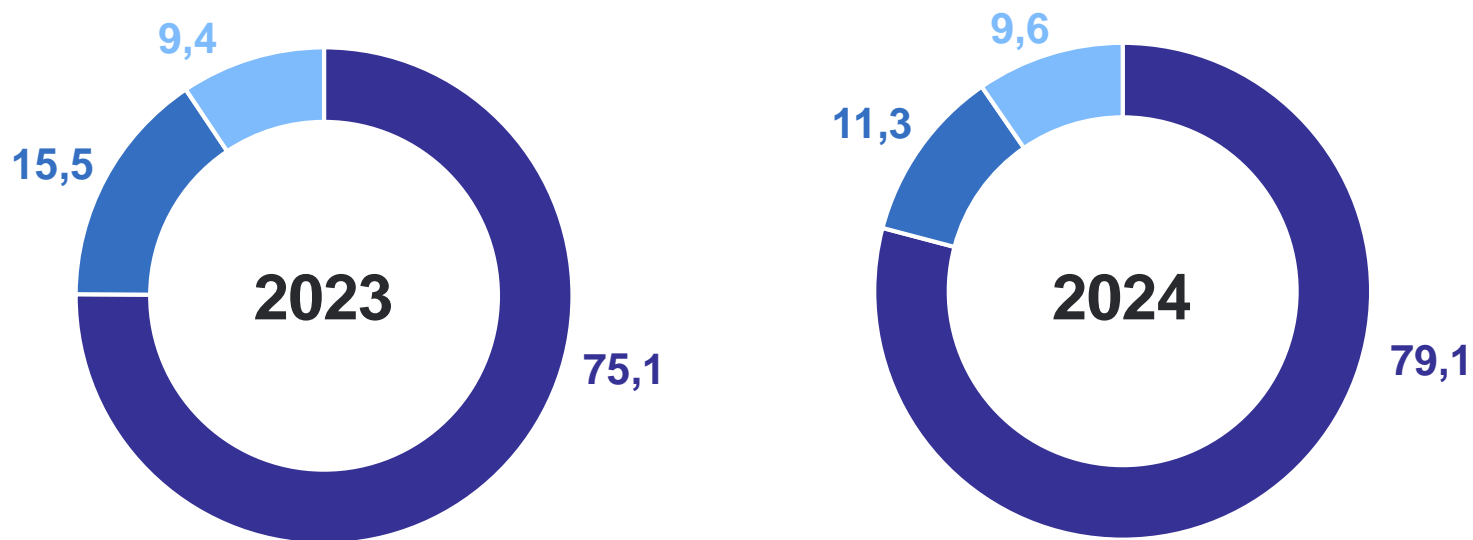
331,1 ТЫС.
ГОЛОВ

97,2% К КОНЦУ
марта
2023 года

ПОГОЛОВЬЕ ПТИЦ В ХОЗЯЙСТВАХ ВСЕХ КАТЕГОРИЙ

ТАТАРСТАНСТАТ

Структура поголовья птиц по категориям хозяйств
(в процентах от хозяйств всех категорий)



- Сельскохозяйственные организации
- Крестьянские (фермерские) хозяйства и индивидуальные предприниматели
- Хозяйства населения

На конец марта
2024 года

18 204 ТЫС.
ГОЛОВ

95,8% К КОНЦУ
марта
2023 года

3

**Производство продукции
животноводства,
продуктивность скота и птицы**

ПРОИЗВОДСТВО ПРОДУКЦИИ ЖИВОТНОВОДСТВА В ХОЗЯЙСТВАХ ВСЕХ КАТЕГОРИЙ

январь – март 2024 года

ТАТАРСТАНСТАТ



Скот и птица
на убой
(в живом весе)

116,8 тыс. тонн

к январю – марту
2023 года

97,3%

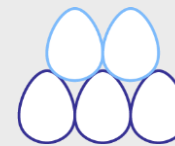


Молоко

526,1 тыс. тонн

к январю – марту
2023 года

105,9%



Яйца

361,9 млн штук

к январю – марту
2023 года

99,4%

ПРОИЗВОДСТВО СКОТА И ПТИЦЫ НА УБОЙ (В ЖИВОМ ВЕСЕ)

ТАТАРСТАНСТАТ

январь – март 2024 года, в хозяйствах всех категорий, тысяч тонн

в % к 2023 году

Хозяйства всех категорий

97,3

Сельскохозяйственные организации

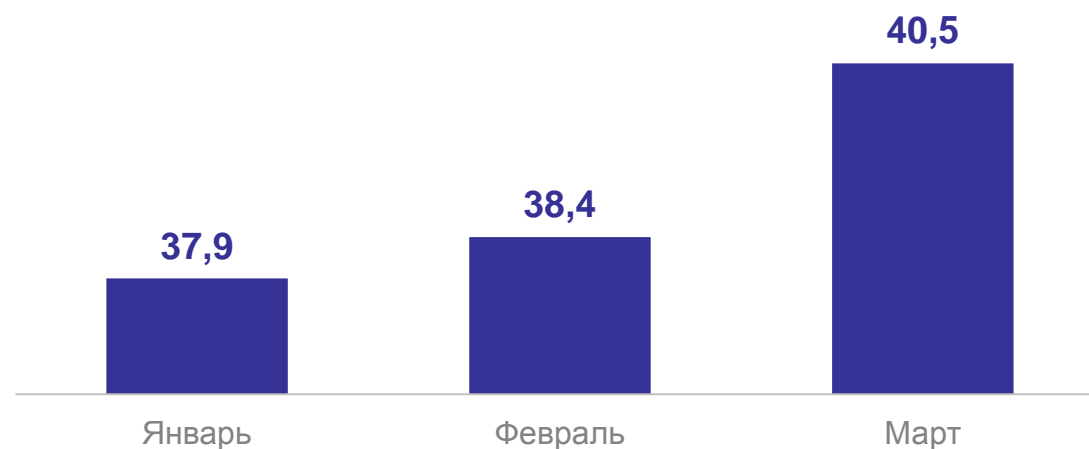
97,1

Хозяйства населения

96,4

Крестьянские (фермерские)
хозяйства и индивидуальные
предприниматели

106,4



ПРОИЗВОДСТВО МОЛОКА

январь – март 2024 года, в хозяйствах всех категорий, тысяч тонн

ТАТАРСТАНСТАТ

в % к 2023 году

Хозяйства всех категорий

105,9

Сельскохозяйственные организации

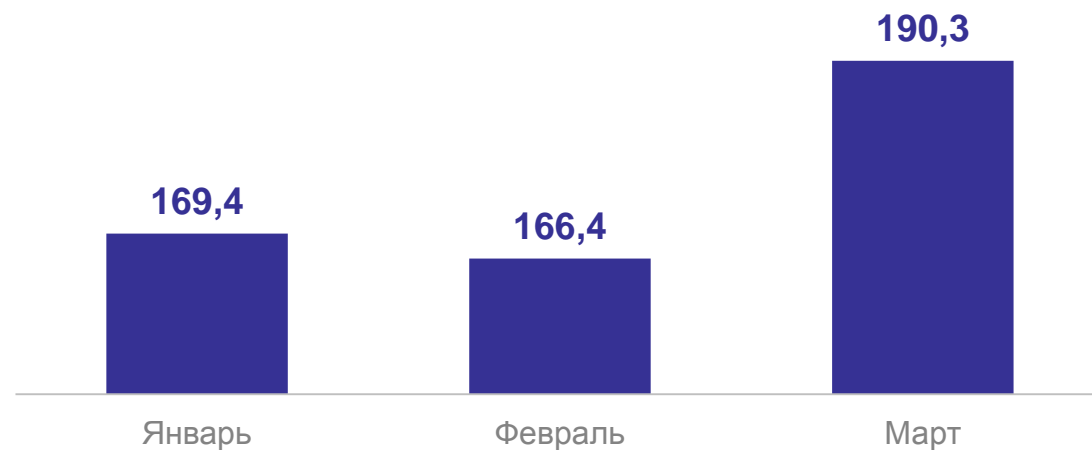
108,3

Хозяйства населения

99,0

Крестьянские (фермерские)
хозяйства и индивидуальные
предприниматели

101,8



ПРОИЗВОДСТВО ЯИЦ

январь – март 2024 года, в хозяйствах всех категорий, миллион штук

ТАТАРСТАНСТАТ

в % к 2023 году

Хозяйства всех категорий

99,4

Сельскохозяйственные организации

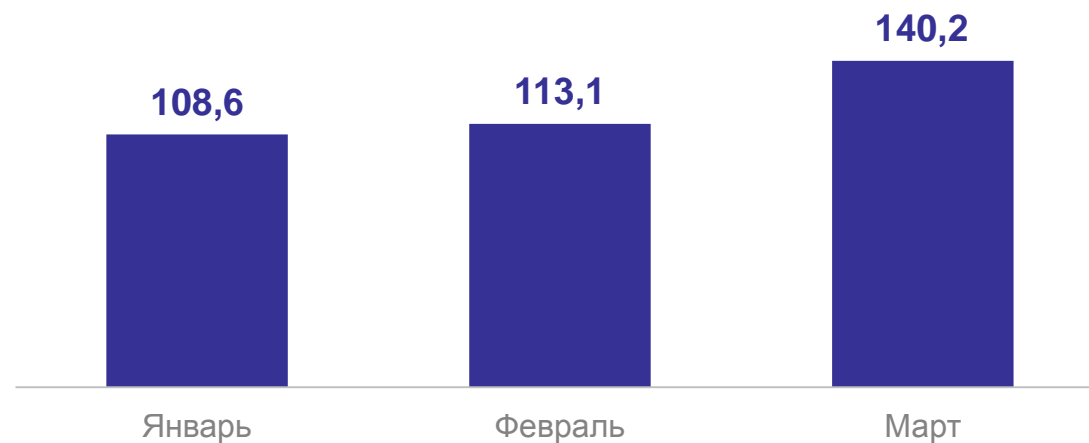
98,1

Хозяйства населения

97,8

Крестьянские (фермерские)
хозяйства и индивидуальные
предприниматели

141,0



ПРОДУКТИВНОСТЬ СКОТА И ПТИЦЫ В СЕЛЬСКОХОЗЯЙСТВЕННЫХ ОРГАНИЗАЦИЯХ

январь – март 2024 года

ТАТАРСТАНСТАТ



Средний надой молока
от 1 коровы

2 088 кг **109,8%**

в % к январю – марту
2023 года



Яйценоскость одной
курицы – несушки

80 шт **101,3%**

в % к январю – марту
2023 года

